

- INSTITUT NATIONAL DE LA STATISTIQUE ET DE L'ANALYSE ECONOMIQUE



- UNION ECONOMIQUE ET MONETAIRE OUEST AFRICAINE

SECTEUR INFORMEL DANS L'AGGLOMERATION DE COTONOU

Performances, insertion, perspectives



Résultats de l'Enquête 1.2.3:Phase 2 - 2001

Présenté par Gibril MARTIN





Plan de l'exposé

- Aperçu méthodologique
- Grands résultats
- Conclusion





Aperçu méthodologique

- Méthodologie utilisée est celle des enquêtes 1.2.3
- Enquête dite à deux (2) phases (Plan de sondage à 2 degrés)
- Tirage 1er degré: 125 segments
- Tirage 2ème degré: 3 000 ménages
- 3 149 unités de production informelles non agricoles dénombrées à la phase 1 (compte propre + patron)
- 1 193 unités de production informelles tirées pour la phase 2
- 939 unités de production informelles ont fait l'objet d'analyse



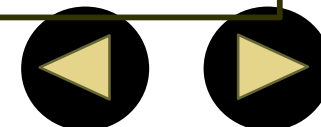
Objectifs

- Appréhender l'emploi et les activités économiques des ménages dans la capitale et ses banlieues
- Suivre les conditions d'activités des ménages
- Asseoir les mécanismes du suivi du fonctionnement du marché de travail et aider à la prise des décisions susceptibles de relever les défis sociaux



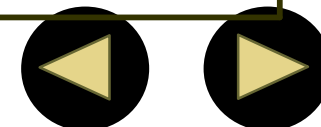
Secteur informel en chiffre

Données générales	2001
Nb d'unités de production informelles (UPI)	201 160
Chiffre d'affaire annuel (en milliards de FCFA)	532,0
Production annuelle (en milliards de FCFA)	284,3
Valeur ajoutée annuelle (en milliards de FCFA)	154,0



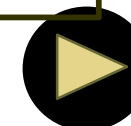
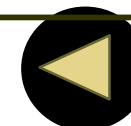
Secteur informel en chiffre

Conditions d'activités	2001
Part des (UPI) industrielles (%)	21,9
Part des (UPI) commerciales (%)	49,5
Part des (UPI) de service (%)	284,3
Proportion des UPI n'ayant pas de local spécifiques (%)	81,6



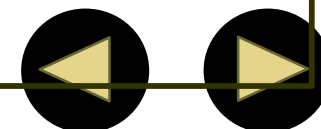
Secteur informel en chiffre

Conditions d'activités	2001
Proportion des UPI n'ayant pas de local spécifiques (%)	81,6
Accès à l'électricité (%)	33,9
Accès à l'eau (%)	23,1
Accès au téléphone	18,3




Secteur informel en chiffre

Travail	2001
Nombre d'emplois	324 100
Taille moyenne des UPI	1,6
Taux de salarisation	12,0
Proportion des femmes dans les emplois	61,0
Nombre moyen d'années d'études	4,1



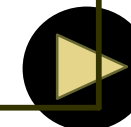
Secteur informel en chiffre

Travail	2001
Ancienneté moyenne en années	5,1
Horaire hebdomadaire moyen	48,7
Revenu mensuel moyen (FCFA)	38 200
Revenu moyen médian (FCFA)	12 000
Masse salariale/Valeur ajoutée (%)	8,4

Two circular navigation buttons are located at the bottom right of the table. The left button contains a left-pointing triangle, and the right button contains a right-pointing triangle. Both buttons have a dark background with a light-colored triangle.

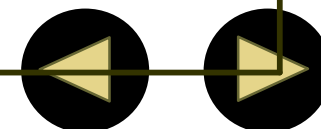
Secteur informel en chiffre

Capital	2001
Montant total du capital (en milliards de FCFA)	70,7
Coefficient du capital (%)	24,8
Financement du capital par les institutions de micro-finance (%)	2,0
Taux d'investissement	5,7



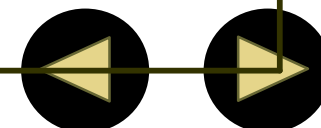
Secteur informel en chiffre

Performances, insertion, concurrence	2001
Valeur ajoutée mensuelle moyenne (en FCFA)	60 500
Valeur ajoutée mensuelle médiane (en FCFA)	17 000
EBE mensuel moyen (en FCFA)	54 000
Productivité apparente du travail (en FCFA)	38 500



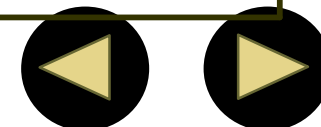
Secteur informel en chiffre

Performances, insertion, concurrence	2001
Origine des consommations intermédiaires des UPI: secteur formel commercial (%)	23,7
Destination de la production des UPI: ménages (%)	59,3
Proportion d'UPI dont le principal concurrent est le secteur formel	10,0
Proportion d'UPI dont le principal concurrent est le secteur informel	90,0



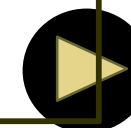

Secteur informel en chiffre

Secteur informel et l'Etat	2001
Proportion d'UPI ne possédant aucun registre (%)	91,2
Part des impôts indirects dans la valeur ajoutée (%)	2,3
Proportion d'UPI ayant connu des problèmes avec l'administration	4,6
Proportion d'UPI qui refuse collaborer avec l'administration	3,0




Secteur informel en chiffre

Problèmes et perspectives	2001
Proportion d'UPI en difficulté (%)	95,4
Avoir déclaré des problèmes: manque de clientèle, excès de concurrence (%)	78,3
Avoir déclaré des problèmes: Difficulté d'accès au crédit, coût élevé du crédit (%)	60,0
Désir de voir ses enfants continuer (%)	63,6



CONCLUSION

- Le secteur informel est pourvoyeur véritablement d'emploi depuis la mise en application du gel de recrutement dans l'administration centrale
- De nos jours l'Etat s'y intéresse par la fourniture des micro-crédits des institutions formelles de micro-finance en vue de lutter contre la pauvreté et d'éviter l'explosion sociale





**MERCI DE VOTRE
ATTENTION**

FIN

